

LINE6 Web ユーザー登録方法

< ご注意 >

Line6 の Web サービスについては、ティアック株式会社のサポート対象外となります。本ガイドにてユーザー登録の方法をご説明いたしますが、**タスカムカスタマーサポートではいかなるお問い合わせについてもお答えできません**ので、予めご了承ください。

1) インターネットに接続し、お使いのインターネットブラウザ(Internet Exprolor や Firefox , Safari など)を起動します。



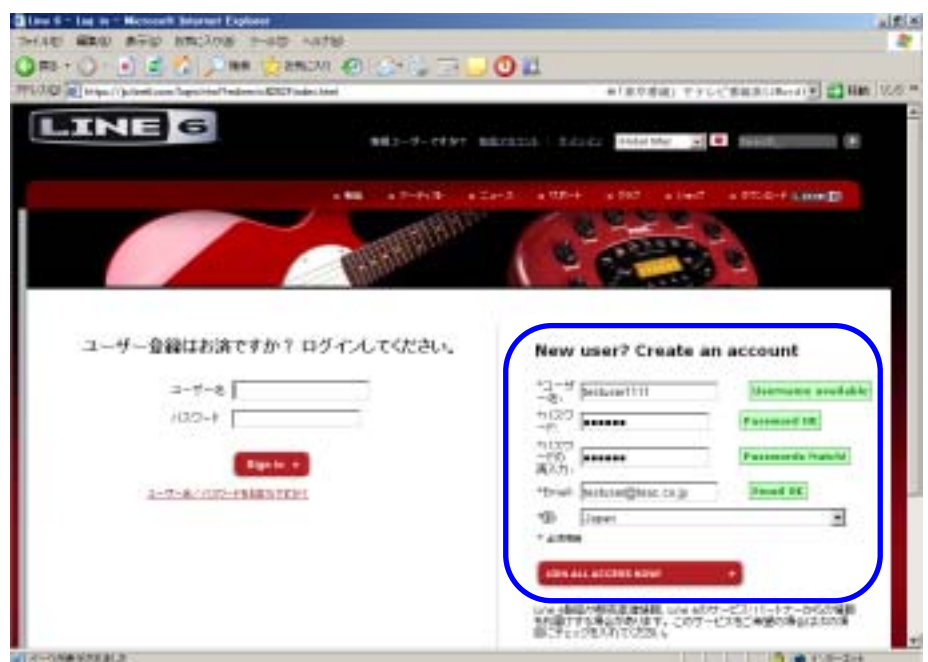
2) <http://jp.line6.com> へアクセスすると、LINE6 WEB サイトが開きます。
「新規アカウント」をクリックします。



- 3) ユーザー名を入力します。
(半角英数 4 文字以上 記号は使用できません)
- 4) パスワードを入力します。
(半角英数 6 文字以上 記号は使用できません)
(大文字小文字は識別されます。ご注意ください。)
- 5) 確認のため、パスワードの再入力欄にもう一度パスワードを入力します。
- 6) メールアドレスを入力します。

左図は正しく入力された例です。

入力欄横に**緑色のメッセージ**が揃えば、入力内容に問題はありせん。



左図は入力に誤りがある場合の例です。
赤いエラーメッセージが表示された欄に問題があります。
下記の<エラーメッセージ一覧>表をご参照いただき、
正しい内容に修正してください。

New user? Create an account

*ユーザー名: 123456

Username must start with a character

*パスワード: ●●●●

Password too short

*パスワードの再入力: ●●●●●●

Passwords Don't Match!

*Email: kjgh

Email Invalid Format

*国: Japan

* 必須項目

<エラーメッセージ一覧>

エラーメッセージ	対策
Username must start with a character	ユーザー名はアルファベットから初めてください。 最初の文字に数字は使用できません。
Username already exists	すでに使用されているユーザー名です。異なるユーザー名を入力してください。
Username Invalid Format	ユーザー名の入力形式が異なります。半角英数字で入力してください。 (記号、全角や日本語は使用できません。)
Username too short	ユーザー名は 4 文字以上で入力してください。
Password too short	パスワードは 6 文字以上で入力してください。
Passwords Don ' t Match	パスワードの再入力欄を間違えています。 パスワード欄に入力した内容と同一のものを入力してください。
Email Invalid Format	E メールアドレスが正しい入力形式ではありません。 Caps Lock されていないか、全角になっていないかご確認ください。

6) 緑色のメッセージが揃いましたら、(米国 LINE6 社からの
お知らせ (全て英文) を希望しない場合は、「Line 6 の
製品と販売促進製品に関するご連絡はこちらまで」の
チェックボックスを外してください。)
[JOIN ALL ACCESS NOW!] ボタンをクリックします。

*国: Japan

* 必須項目

JOIN ALL ACCESS NOW!

Line 6製品や販売促進情報、Line 6のサービス・パートナーからの情報をお届けする場合があります。このサービスをご希望の場合は次の項目にチェックを入れてください。

☒ Line 6の製品と販売促進製品に関するご連絡はこちらまで。

登録完了の画面



このような画面が表示される場合は、入力内容に問題があります。エラー内容をご確認の上、再入力してください。

There was a problem:

Your username must be between 4 and 17 characters and contain only numbers, letters, ".", and "-".
Your password must be at least 6 characters.
パスワードの再入力 is empty.
Email is invalid.

SIGN UP FOR ALL ACCESS!

Create a Line 6 account today and get access to special offers, contests, software updates and more!

[Forgot username/password?](#)

*ユーザー名: Username Required

*パスワード: Password Required

*パスワードの再入力: Password Again Required

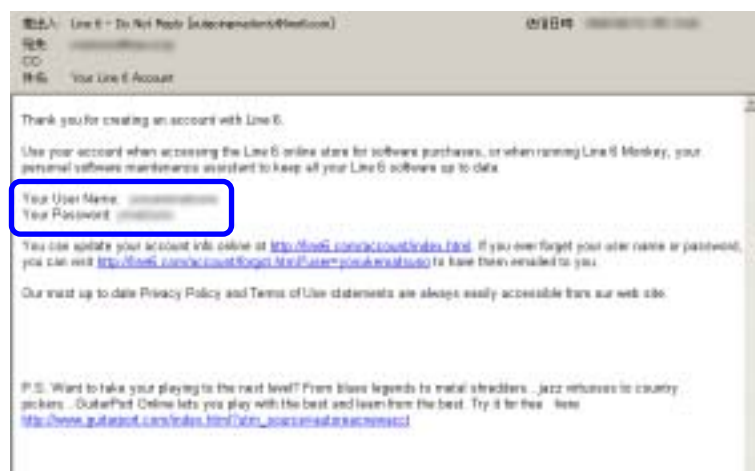
*Email: Email Required

*国:

*お住まいの国

JOIN ALL ACCESS NOW!

登録が完了すると、ユーザーID とパスワードのお知らせがEメール（全て英文）にて届きますので、お使いのメールソフトをご確認ください。



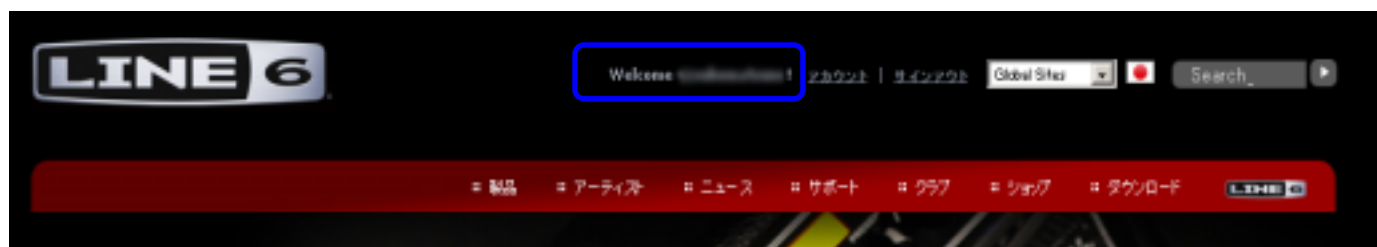
- 8) それでは Line6 Web サイトにログインしましょう。
「サインイン」をクリックします。



- 9) 取得したユーザーID とパスワードを入力し、「Sign in」をクリックします。



- 10) ログインが完了すると、Line 6 Web サイトの上部に「Welcome (お客様のユーザーID)！」が表示されます。



- 11) ログイン後、サポートページなどで Web サービスをご利用いただけますが、全て英語表記となりますことをご了承ください。

以上で、Line 6 Web ユーザー登録方法についてのご説明は終了です。